

RightWay Pro

Système d'accès pour le public

Modulaire / Des rampes temporaires ou semi-permanentes qui peuvent être cumulées ou reconfigurées pour donner des rampes entièrement différentes.

Rapide à installer / Les rampes peuvent être entièrement installées en quelques heures seulement.

Rentable / En plus d'être rapides à construire, elles ne nécessitent pas de travaux importants.

Autoportante / Dans la plupart des cas, les rampes peuvent tenir sur leurs propres pieds. Des pieds ou des dalles plus larges peuvent être utilisés pour les sols meubles.

Ajustable / Les pieds de la rampe peuvent être ajustés individuellement sur les surfaces irrégulières.

Personnalisable / Une variété de couleurs et de tailles de cadre pour répondre aux besoins individuels.

Parfait pour les

- + Bureaux modulaires
- + Bâtiments modulaires
- + Écoles
- + Hôpitaux
- + Entrepôts
- + Épiceries
- + Boutiques
- + Logements avec assistance
- + Restaurants
- + Stades
- + Théâtres

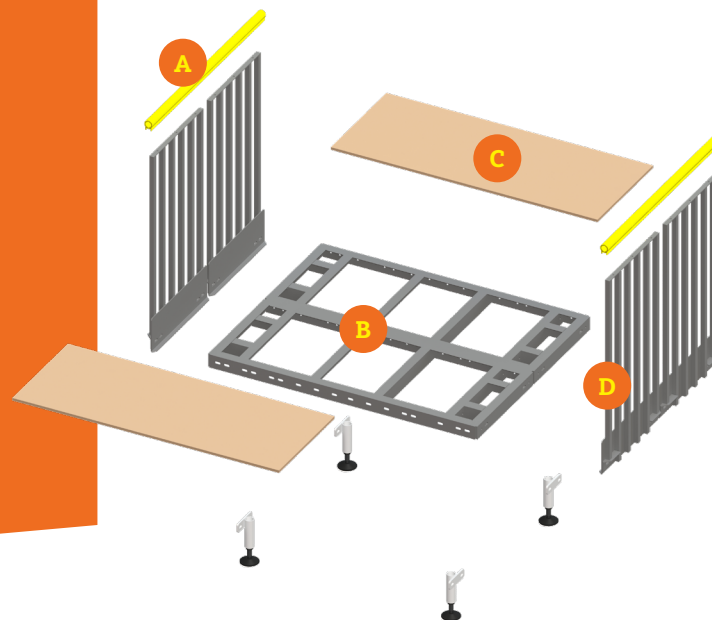
Codes de construction:

- + Normes de l'Americans with Disabilities Act de 2010 pour une conception accessible
- + Code international du bâtiment de 2024
- + Code national du bâtiment du Canada 2020
- + Règlement de l'Ontario 191/11 Normes d'accessibilité intégrées

RightWay Pro

Système d'accès pour le public

- A** Tube de main courante en PVC « chaud au toucher »
- B** Cadres de plancher en alliage d'aluminium léger
- C** Maille en fibre de verre avec un niveau exceptionnel de résistance au glissement
- D** Balustrade en acier avec revêtement en poudre à écart maximum de 4 po (100 mm) et hauteur de 42 po (1 070 mm)



Largeurs disponibles:


Rampes : 48 pouces (1 219 mm) de large

Marches : 48 pouces (1 219 mm) de large, 11 pouces (280 mm) de profondeur et 6 pouces (150 mm) d'élévation

Suppléments

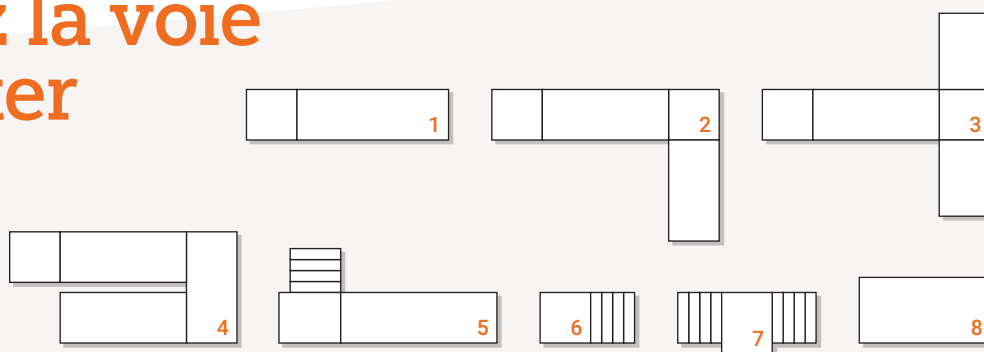
Portillons : des portillons modulaires peuvent être installés sur n'importe quelle plateforme ou en haut des marches et peuvent être équipés d'une variété de serrures.

Panneaux d'accès : des cadres de plancher avec panneaux amovibles permettent d'accéder aux drains ou aux autres zones de maintenance situés sous la rampe.



Choisissez la voie à emprunter

Installez, modifiez ou désinstallez la rampe en moins d'une journée avec un simple tournevis. Multiples configurations possibles :



1 Rampe droite | 2 Rampe en L | 3 Rampe en T |
4 Rampe de retour | 5 Rampe avec marches | 6 Marches | 7 Marches doubles | 8 Plateforme



Kee Safety Ltd, siège social

40 North Rivermede Road, Units 6 - 7
Concord, Ontario L4K 2H3

Bureau du Québec

118 - 6185 boul. Taschereau, local 180
Brossard, Québec J4Z 0E4

Tél. : (905) 669 1494

Numéro gratuit : (877) 505 5003

Site Web : www.keesafety.ca