



安全出入，值得信赖

自闭式安全门



- 人员通过安全门后即刻自动关闭
- 安装便捷，可调节宽度
- 所有部件经过防腐蚀处理
- 符合国际安全标准

自闭式安全门



KEE GATE 系列自闭式安全门是保障屋顶和工业环境下出入安全的理想产品。不论是在新建或者原有的结构上，安全门的独特设计让安装变得十分容易。

优质弹簧折页确保人员通过安全门之后即刻自动关闭。相较于锁链、门闩或滑管等传统关闭方法，自闭式安全门最大程度上杜绝了因人员误操作造成的安全风险。

安全可靠

KEE GATE系列自闭式安全门符合国际标准包括：

- EN ISO 14122标准的第三和第四章
- EN 13374临边防护系统标准中的相关要求
- OSHA标准
- CE认证

优良材质

安全门本体采用符合EN10255标准的优质钢材，可承受225KG的荷载。所有的零部件均经过热镀锌处理，热镀锌工艺符合BSEN ISO 1461和ASTM A53标准。出厂前严格遵照BS 6375-2:2009标准第 6.5条进行性能测试，达到连续50,000次90°角顺利开启和闭合后，方可通过出厂检验。

安装简便

KEE GATE 可轻松安装在原有护栏或结构上。门的宽度可以现场裁切，无需事先精确测量。

产品特点

- 门扇轻便灵活，只能向内开启，人员通过后安全门即刻自动关闭
- 标准1米宽度，可在现场裁切
- 安装无需焊接
- 可选择左右的任何一侧进行固定
- 可直接安装在原有的建筑结构上
- 可安装在不同类型的立柱上
- 热镀锌防腐处理，并喷涂安全黄色
- 承重能力达到225Kg
- 出厂前50,000次90°角开闭循环测试
- 出厂前超过200小时盐雾测试
- 符合工业应用要求



自闭式安全门安装步骤

易于安装是**KEE GATE**的重要设计理念之一。根据以下步骤即可完成安装工作。




1. 将固定板与开口处内表面对齐，插入合适的U型螺栓扣在护栏上，插入固定板上下两处孔眼，并套上垫圈和螺母。




2. 用扭力扳手拧紧螺母和U型螺栓，扭矩为25Nm。



3. 如宽度需要调整，在如图位置用尺测量安全门竖管外壁至护栏立柱外壁的距离。



4. 拧开顶部与底部管接件上的紧定螺丝，将钢管门从折页装置中拆下来。在安全门的水平位置钢管上量出的距离并做记号。



5. 使用钢锯或类似工具仔细切割上下和中间钢管。




6. 将调整后的门复位，使用扭力扳手将紧定螺丝扭紧，扭矩为39Nm。



7. 调整折页张力直至门可完全闭合，拧紧防松螺母。



8. 将夹具固定在门下面的部分；将中间横管装回原来位置。



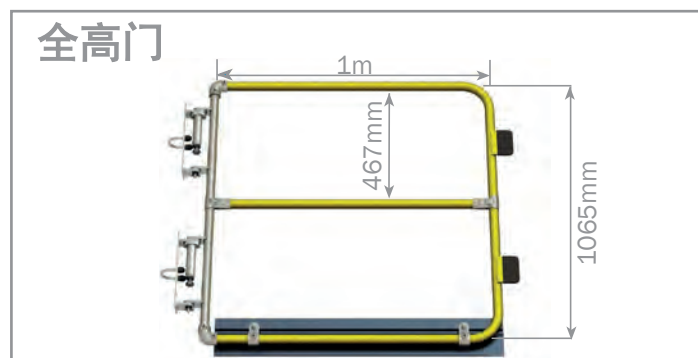
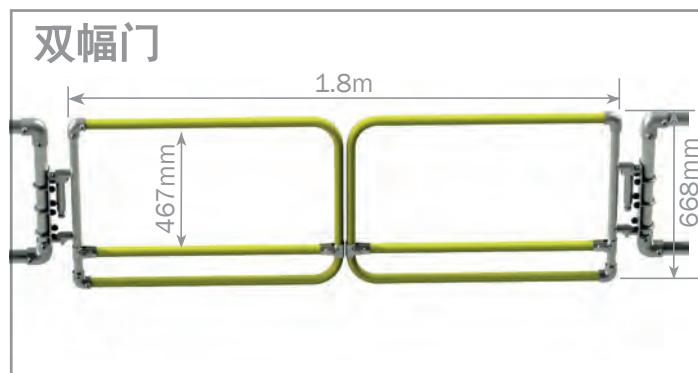
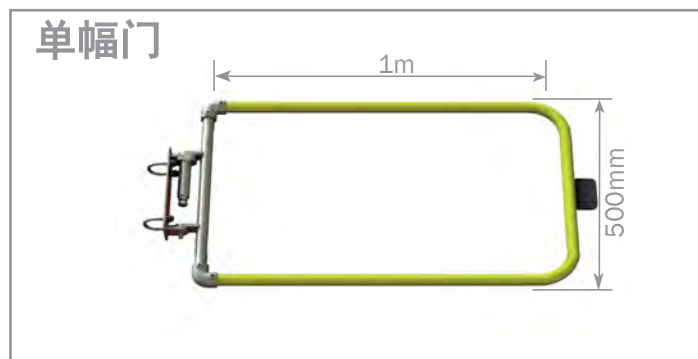
9. 确保中间横管安装位置是水平的，并且和顶部距离不超过470mm，管夹扭矩19Nm。

自闭式安全门型号

KEE GATE 自闭式安全门可保障任何开口、直爬梯、楼梯、屋面人上孔和限制通行区域的工人进出安全，室内和室外均适用。

Kee Safety提供全系列的自闭式安全门。安全门可快速安装。所有型号均经过独立机构测试，符合国际标准。

- **单幅门** 适合宽度1m以内的开口
- **双幅门** 适用于宽度大于1m的开口 (最大宽度1.8m)
- **全高门** 适用于直爬梯，设计符合EN 4211永久固定梯子相关标准



产品名称	型号
单幅门 镀锌 粉末喷涂	SGEUGV2 SGEU500PC
双幅门 镀锌 粉末喷涂	SGEUDGV2 SGEUDPC2
全高门 镀锌 粉末喷涂	SGEUGV SGEUFPC



铠易商贸(上海)有限公司

上海市黄浦区延安东路
588号16楼

Tel: 400 820 9261

Fax: (021) 6350 7448

Email: chnsales@keesafety.com

Website: www.keesafety.cn

Kee Safety已尽一切努力确保本手册中所载资料的准确性，本公司对错误或遗漏不承担任何责任。Kee Safety保留更改或撤回产品的权利，恕不另行通知。本公司对因使用不当而造成的任何损失或损害概不负责。©2020 Kee Safety中国版权所有